



# स्पैनिश लेवल १

## अध्याय ६

(पाठ्यपुस्तक एवं कार्यपत्रक)

पाठ १ - Los Útiles Escolares पाठशाला मे पाई जानेवाली चीजे  
पाठ २ - (चीजे नकारना)  
पाठ ३ - पाठशाला मे सिखाए जानेवाले विषय



## पाठ १ - Los Útiles Escolares

हमने सीखा है कि स्पैनिश भाषा व्याकरणिक लिंग का उपयोग करती है। प्रत्येक संज्ञा का एक निश्चित व्याकरणिक लिंग होता है।

यदि व्याकरणिक लिंग पुल्लिंग है तो हम लेख 'un' का प्रयोग करते हैं।

यदि व्याकरणिक लिंग स्त्रीलिंग है तो हम 'una' लेख का प्रयोग करते हैं।

'un' और 'una' सभी अनिश्चितकालीन लेख हैं। वे सभी अंग्रेजी में 'a' या 'an' का मतलब है और सामान्य रूप से चीजों और लोगों को इंगित करने के लिए उपयोग किया जाता है।

अनिश्चितकालीन लेख

<i>masculino</i>	<i>femenino</i>
<i>un</i>	<i>una</i>

*¿Qué es eso??*

*Eso es una mesa.*

*Eso es un lápiz*

*Eso es un bolígrafo de dibujo.*

*¿Que es eso??* वस्तुओं का जिक्र करते समय प्रयोग किया जाता है। इसका अर्थ है 'यह क्या है?' या 'वह क्या है?'

अनिश्चित लेख 'un' का प्रयोग पुल्लिंग संज्ञाओं के साथ किया जाता है।

स्त्रीवाचक संज्ञाओं के साथ अनिश्चितकालीन लेख 'una' का प्रयोग किया जाता है।

पुल्लिंग स्कूल की आपूर्ति: un

<i>Reloj</i>	घड़ी
<i>Lápiz</i>	पेंसिल
<i>Bolígrafo de dibujo</i>	स्केच पेन
<i>Bolígrafo</i>	बॉलपॉइंट कलम
<i>Bolígrafo de tinta</i>	स्याही-पेन/फाउंटेन पेन
<i>Sacapuntas</i>	शार्पनर
<i>Borrador</i>	रबड़
<i>Libro</i>	पुस्तक
<i>Cubo de basura</i>	कचरे का डिब्बा
<i>Orbe</i>	ग्लोब
<i>Cuaderno</i>	स्मरण पुस्तक
<i>Estuche de lápices</i>	पेंसिल केस
<i>Color</i>	रंग
<i>Coche</i>	गाड़ी
<i>Papel</i>	कागज़
<i>Ordenador</i>	संगणक

स्त्रीलिंग स्कूल की आपूर्ति: una

<i>Escuela</i>	विद्यालय
<i>Regla</i>	शासक
<i>Puerta</i>	द्वार
<i>Foto</i>	तस्वीर
<i>Ventana</i>	खिड़की
<i>Aula</i>	कक्षा
<i>Mesa</i>	टेबल
<i>Carta</i>	नक्शा
<i>Bolsa</i>	थैला
<i>Tijera</i>	कैंची की जोड़ी
<i>Pizarra</i>	ब्लैकबोर्ड
<i>Botella</i>	बोतल

<i>Silla</i>	कुर्सी
<i>Borra de pigmento</i>	ग्लू स्टिक
<i>Mochila</i>	बैग

निश्चित एवं अनिश्चित लेख

लेख दो प्रकार के होते हैं: निश्चित और अनिश्चित।

अनिश्चित लेखों का उपयोग सामान्य रूप से व्यक्तियों और/या वस्तुओं को इंगित करने के लिए किया जाता है, जबकि निश्चित लेख व्यक्ति और/या वस्तुओं को विशिष्ट रूप से संदर्भित करते हैं।

*un* }  
*una* } *a / an*

अनिश्चितकालीन लेखों को स्पैनिश में '*Artículos indefinidos*' कहा जाता है।

*El* }  
*La* } *the*

निश्चित लेखों को स्पैनिश में '*Artículos definidos*' कहा जाता है।

Masculino	Femenino	
<i>El</i>	<i>la</i>	(The)
<i>Un</i>	<i>Una</i>	(a/an)

यह कोशिश करें!

इसे ज़ोर से कहो "मुझे पेन्सिल चाहिए।"

अब इसे ज़ोर से बोलें "मुझे एक पेन्सिल चाहिए।"

क्या आपको नहीं लगता कि ये वाक्य एक दूसरे से भिन्न हैं? आपको क्या लगता है, क्या अंतर है?

- "मुझे पेन्सिल चाहिए" में आप विशिष्ट हो रहे हैं और एक निश्चित या निश्चित पेन्सिल की बात कर रहे हैं।

- "मुझे एक पेन्सिल चाहिए" में आप एक निश्चित पेन्सिल की बात नहीं कर रहे हैं, बल्कि किसी पेन्सिल की बात कर रहे हैं।

यह अभ्यास निश्चित और अनिश्चित लेखों के बीच के अंतर को निर्धारित करने के लिए है।

‘El’ और ‘Las’ निश्चित लेख हैं और उनका अर्थ है “the”

‘Un’ और ‘Una’ अनिश्चित लेख हैं और उनका मतलब है ‘a’ or ‘an’



## स्व-अध्ययन के लिए कार्यपत्रक

- I. ¡Selecciona la respuesta correcta!  
(सही उत्तर का चयन करें)




1.  
a. La Mesa  
b. La Aula  
c. La silla



2.  
a. La Pizarra  
b. El Bolsillo  
c. Las Tijeras



3.  
a. El Papel  
b. El Cubo de basura  
c. El Cuaderno



- 4.
- a. El lápiz
  - b. El bolígrafo
  - c. El estuche de lápices



- 5.
- a. La Bolsa
  - b. El Sacapuntas
  - c. La Regla



- 6.
- a. El Reloj
  - b. La Puerta
  - c. El Orbe



- 7.
- a. La Borra de pigmento
  - b. La Botella
  - c. El Bolígrafo



- 8.
- a. El lápiz
  - b. El bolígrafo
  - c. La Pizzara



- 9.
- a. El Ordenador
  - b. El Libro
  - c. El Papel



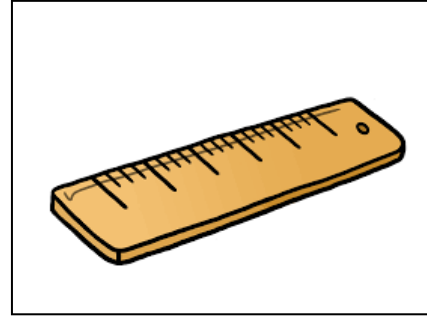
- 10.
- a. La Mochila
  - b. El Cuaderno
  - c. La Botella

LOA



II. ¿Qué es eso??  
(यह क्या है?)


1. ¿Qué es eso??  
a. Eso es una regla.  
b. Eso es un regla.



2. ¿Qué es eso??  
a. Eso es un mochila.  
b. Eso es una mochila.




3. ¿Qué es eso??  
a. Eso es una tijera.  
b. Eso es un tijera.




4. ¿Qué es eso??  
a. Eso es una lápiz  
b. Eso es un lápiz




5. ¿Qué es eso?  
a. Eso es un libro.  
b. *Eso es una libro.*




6. ¿Qué es eso?  
a. Eso es una orbe  
b. Eso es un orbe.



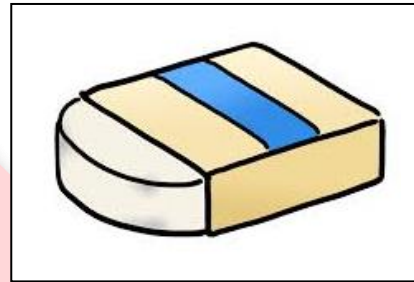
7. ¿Qué es eso?  
a. Eso es una silla.  
b. Eso es un silla.



8. ¿Qué es eso?  
a. Eso es una pizarra.  
b. Eso es un pizarra.



9. ¿Qué es eso?  
a. Eso es un borrador.  
b. Eso es una borrador.



10. ¿Qué es esto?  
a. Eso es una aula.  
b. Eso es un aula.



जैसा कि नाम से पता चलता है, नकार का उपयोग इनकार या अस्वीकार करने के लिए किया जाता है। दूसरे शब्दों में, हम 'ना' कहने या किसी बात को नकारने के लिए नकार का प्रयोग करते हैं।

निषेध के लिए प्रयुक्त शब्द निम्नलिखित हैं। हालाँकि 'अनिश्चित लेख हमें आसानी से नकार का उपयोग करने में मदद करते हैं:

*'un/una'* (पुल्लिंग और स्त्रीलिंग संज्ञाओं के लिए उपयोग किया जाता है) मतलब "a"

*'no es un/una'* (पुल्लिंग और स्त्रीलिंग संज्ञाओं के लिए उपयोग किया जाता है) मतलब "not a"

इसी तरह *'No'* – नहीं (पुल्लिंग और स्त्रीलिंग)

उदाहरण:

1.

*¿Qué es eso, un bolígrafo un bolígrafo?*

(यह क्या है? एक कलम?)

*No, eso no es un bolígrafo*

(नहीं, यह कलम नहीं है।)

2.

*¿Qué es eso, una bolsa?*

(यह क्या है? एक थैला?)

*No, eso no es una bolsa*

(नहीं यह थैला नहीं है।)

3.

*¿Qué es eso, un cuaderno?*

(यह क्या है? एक पाठ्यपुस्तक?)

*No, eso no es un cuaderno.*

(नहीं यह पाठ्यपुस्तक नहीं है।)

*¿Qué es eso?*

*eso es un ... / una ...*

¿Qué es eso un/una ...?  
No, eso no es un /una ... eso es ...

¿Qué es eso un/una ...?  
No, eso no es un/una..eso es..

	Masculino	Femenino
<i>This is a...</i>	<i>Eso es un</i>	<i>Es es una</i>
<i>This is not a...</i>	<i>Es no es un</i>	<i>Eso no es una</i>

### **Try this!**

किन्हीं ५ स्कूल-आपूर्तियों को एकत्र करें और अपने दोस्त/साथी को प्रश्न पूछें: “¿Qué es eso??Un/Una \_\_\_\_\_?” और उसे जवाब देने दें। अपनी बारी के बाद, अपने मित्र/साथी को पूछने दें और आप उत्तर दे सकते हैं।

Example:

अपने साथी को एक थैला दिखाएँ और पूछें “¿Qué es eso , una bolsa? “


अपने साथी को उत्तर देने दें “No, eso no es una bolsa..“

### **स्व-अध्ययन के लिए कार्यपत्रक**

1. ¡Mira la imagen y responde!  
(तस्वीर को देखकर जवाब दें)



1. ¿Qué es eso, una escuela?  
a. No, eso no es una escuela. Eso es una aula.  
b. No, eso no es una escuela. Eso es un Coche.  
c. No, eso no es una escuela. Eso es una Botella.




- a. ¿Qué es eso, un borrador?
- b. No, eso no es un borrador. Eso es una pizarra.
- c. No, eso no es un borrador. Eso es un sacapuntas.
- d. No, eso no es un borrador . eso es una regla.



2. ¿Qué es eso, una silla?
- a. No, eso no es una silla, Eso es una aula.
- b. No, eso no es una silla. Eso es un reloj
- c. No, eso no es una silla. Eso es una mesa.



3. ¿Qué es eso, una tijera?
- a. No, eso no es una tijera. Eso es un lápiz.
- b. No, eso no es una tijera. Eso es una regla
- c. No, eso no es una tijera. Eso es un borrador.



4. ¿Qué es eso, un ordenador?
- a. No, eso no es un ordenador. Eso es un papel.
  - b. No, eso no es un ordenador. Eso es una bolsa.
  - c. No, eso no es un ordenador. Eso es un libro.



5. ¿Qué es eso, una puerta?
- a. No, eso no es una puerta. Eso es una carta.
  - b. No, eso no es una puerta. Eso es un libro.
  - c. No, eso no es una puerta. Eso es una ventana.



6. ¿Qué es eso, una mochila?
- a. No, eso no es una mochila. Eso es una silla.
  - b. No, eso no es una mochila . Eso es un estuche de lápices.
  - c. No, eso no es una mochila. Eso es un sacapuntas.



7. ¿Qué es eso, un papel?
- a. No, eso no es un papel. Eso es una mochila.
  - b. No, eso no es un papel. Eso es un coche.
  - c. No, eso no es un papel. Eso es bolígrafo de tinta.



8. ¿Qué es eso, un orbe?
- a. No, eso no es un orbe. Eso es una ventana.
  - b. No, eso no es un orbe. Eso es un libro.
  - c. No, eso no es un orbe. Eso es una puerta.



9. ¿Qué es eso una regla?
- a. No, eso no es una regla . Eso es un reloj.
  - b. No, eso no es una regla. Eso es una foto.
  - c. No, eso no es una regla. Eso es un cuaderno.



III. ¡Nombra lo siguiente en español!  
(स्पैनिश में निम्नलिखित शब्दों के नाम लिखिए!)

1. Pen –
2. Pencil –
3. Ruler/ Scale –
4. Notebook –
5. School satchel –
6. Bottle –
7. Ink pen –
8. Sharpener –
9. Eraser –
10. Book –

IV. ¡Seleccione los sustantivos y agrúpelos en sus respectivos artículos!  
(संज्ञाओं का चयन करें और उन्हें उनके संबंधित लेखों के तहत समूहित करें - *el'*  
*la)*

Sacapuntas ' borrador ' Bolsa ' bolígrafo' mochila ' mesa' papel ' coche ' silla 'pizarra' escuela '  
aula' botella ' regla' foto ' tijeras' reloj ' Orbe' puerta ' cuaderno ' estuche de lápices

FLOA





## पाठ ३ - पाठशाला में सिखाए जानेवाले विषय

<i>Inglés / Inglesa</i>	अंग्रेजी
<i>Español / Española</i>	स्पैनिश
<i>Matemáticas</i>	गणित
<i>Ciencias Naturales</i>	प्राकृतिक विज्ञान
<i>Física</i>	भौतिक
<i>química</i>	रसायन विज्ञान
<i>Biología</i>	जीवविज्ञान
<i>Ciencias de la Computación</i>	कंप्यूटर/संगणक विज्ञान
<i>historia</i>	इतिहास
<i>geografía</i>	भूगोल
<i>Ciencias Sociales</i>	सामाजिक विज्ञान
<i>Religión</i>	धर्म
<i>Música</i>	संगीत
<i>Teatro</i>	थिएटर
<i>Arte</i>	कला
<i>Deporte</i>	खेल

### स्व-अध्ययन के लिए कार्यपत्रक

- I. निम्नलिखित विषयों में से एक भाषा का नाम चुनें:
- Español*
  - Química*
  - Deporte*
- II. निम्नलिखित विषयों में से एक प्राकृतिक विज्ञान का नाम चुनिए:
- Física*
  - Matemáticas*
  - Inglés*
- III. निम्नलिखित विषयों में से कला प्रदर्शन से संबंधित एक गतिविधि के नाम का चयन करें:
- Teatro*

- b. Biología
- c. terroso

IV. निम्नलिखित विषयों में से एक सामाजिक विज्ञान का नाम चुनिए:

- a. Química
- b. Música
- c. Historia

V. निम्नलिखित विषयों में से 'कंप्यूटर विज्ञान' के नाम का चयन करें:

- a. Información
- b. ciencias de la computación
- c. Enfermería

VI. निम्नलिखित विषयों में से 'भूगोल' के नाम का चयन करें:

- a. Geografía
- b. Historia
- c. Química

VII. निम्नलिखित विषयों में से 'कला' के नाम का चयन करें:

- a. Letras
- b. Música
- c. Teatro

VIII. स्पैनिश में 'सामाजिक विज्ञान' क्या है?

- a. Ciencias sociales
- b. social
- c. Historia

IX. 'Physik' 'Chemie' और 'Biologie' को एक साथ कहा जाता है ....

- a. Ciencias sociales
- b. deporte
- c. Teatro

X. 'समय सारणी' को स्पैनिश में क्या कहते हैं?

- a. el horario
- b. la horario
- c. los horario