



पाठ 1 – Medikamente und Hausmittel

पाठ 2 – In der Stadt

पाठ 3 – Stadt und Verkehrsmittel

स्वास्थ्य, बीमारियों और दवाओं के बारे में मूल भाव और शब्दावली सीखना महत्वपूर्ण है ताकि जब कोई बीमार हो या अस्वस्थ हो तो खुद को व्यक्त कर सकें। इसी को ध्यान में रखते हुए निम्नलिखित विषय का महत्व बढ़ जाता है। आइए हम जर्मन में कई घरेलू उपचार और दवाएं सीखें।

Das Hausmittel

- **warmes Wasser trinken**

Ich habe Husten. Ich trinke warmes Wasser.

- **im Bett bleiben**

Ich habe Fieber. Ich bleibe heute im Bett.

- **Milch mit Honig trinken**

Ich trinke Milch mit Honig.

- **Nelken in den Mund nehmen**

Ich nehme Nelken in den Mund.

e Nelke, n

- **leise Musik hören**

Ich höre leise Musik.

- **Kräutertee trinken**
- **Kamillentee trinken**

- **Hühnersuppe essen**

Medikamente

- **zum Arzt gehen**

Ich bin krank. Ich gehe zum Arzt.

- **Schmerzmittel/ Antibiotika/ Tabletten nehmen**

Ich habe Rückenschmerzen. Ich nehme Schmerzmittel.

Ich nehme Antibiotika/ Tabletten.

*Ich nehme Medikamente **gegen** Rückenschmerzen.*

- **Hustensaft nehmen**

Ich habe Husten. Ich nehme Hustensaft.

- **Nasentropfen/ Augentropfen**

Ich nehme Nasentropfen/ Augentropfen.

- **e Spritze, n**

Ich bekomme heute eine Spritze.

संवाद! अपने मित्रों के साथ इन संवादों को जोर से पढ़ें!

संवाद 1

A: Ich habe Husten

B: Du **kannst** Hustensaft trinken.

संवाद 2

A: Mir geht es nicht gut. Ich habe Fieber

B: Du **darfst** nicht arbeiten. Du **musst** im Bett bleiben.

संवाद 3

A: Ich habe Grippe seit 3 Tagen.

B: Du **musst** zum Arzt gehen.

संवाद 4

A: Peter hat Kopfschmerzen.

B: Trinkt er viel Kaffee?

A: Ja, er trinkt sehr viel Kaffee.

B: Er **soll** keinen Kaffee trinken.

संवाद 5

A: Meine Schwester hat Halsschmerzen.

B: Sie **soll** warmes Wasser trinken.

A: Hilft das gegen Halsschmerzen.

B: Ja, aber sie **soll** auch zum Arzt gehen.

संवाद 6

A: Mir tut der Rücken weh.

B: Du **sollst** im Bett bleiben.

A: Aber ich **muss** arbeiten. Ich **darf** nicht aufhören.

B: Dann **kannst** du Schmerzmittel nehmen.

Übungen!

I. Lesen Sie das Problem und wählen Sie die richtigen Lösungen aus!

1. Ich habe Rückenschmerzen.

- a) Du musst Hustensaft trinken.
- b) Du kannst nicht schlafen.
- c) Du kannst Schmerzmittel nehmen.

2. Ich habe Fieber.

- a) Du musst im Bett bleiben.
- b) Du musst Kaffee trinken.
- c) Du musst viel arbeiten.

3. Ich habe Husten.

- a) Du sollst eine Cola trinken.
- b) Du sollst Orangensaft trinken.
- c) Du sollst Hustensaft trinken.

4. Ich kann nicht schlafen.

- a) Du kannst leise Musik hören.
- b) Du kannst Antibiotika nehmen.
- c) Du kannst eine Nelke in den Mund nehmen.

5. Peter hat Schnupfen.

- a) Ich muss medikamente nehmen.
- b) Er soll zur Arbeit gehen.
- c) Er muss zum Arzt gehen.

6. Sara hat Kopfschmerzen. Sie will nicht zum Arzt gehen.

- a) Sie muss viel Kaffee trinken.
- b) Sie kann laute Musik hören.
- c) Sie soll Kräutertee trinken.

7. Peter und Paula haben Bauchschmerzen.

- a) Sie sollen zum Arzt gehen.
- b) Sie können viel essen.
- c) Sie müssen eine Pizza bestellen.

8. Frau Schmidt hat Halsschmerzen. Sie will keine Medikamente nehmen.

- a) Sie soll Milch mit Honig trinken.
- b) Sie muss Tabletten nehmen.
- c) Sie soll laute Musik hören.

II. Wählen Sie die richtige Lösung aus!

1. Medikamente

- a) kochen
- b) nehmen
- c) machen

2. Hustensaft

a) essen

b) trinken

c) bestellen

3. eine Spritze

a) bekommen

b) trinken

c) schreiben

4. zum Arzt

a) treffen

b) besuchen

c) gehen

5. Nelken in den Mund

a) nehmen

d) essen

c) kauen

III. Sehen Sie das Foto an und identifizieren Sie es! Kreuzen Sie die richtige Antwort an!



1.

a) Nelken

b) Melken

c) Spritze



2.

a) Kaffee trinken

b) Kamillentee trinken

c) Milch trinken



3.

a) Medikamente nehmen

b) Augentropfen essen

c) Tropfen



4.

a) eine Spritze

b) Antibiotika

c) Tropfen

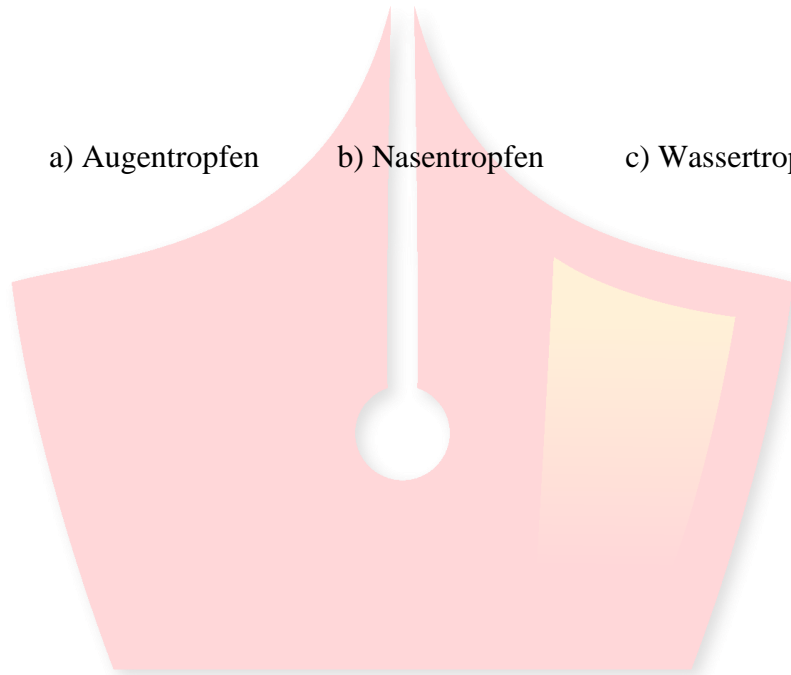


5.

a) Augentropfen

b) Nasentropfen

c) Wassertropfen



FLOA



इस पाठ में, हम शहर और शहर के विभिन्न स्थानों के बारे में और जानेंगे।

e Stadt, äe – शहर

e Ampel, Ä – ट्रैफिक सिग्नल

e Straße, n – रास्ता

r Platz, äe – चौक (उदाहरण के लिए एक बाजार चौक)

r Zebrastreifen – झेब्रा-क्रॉसिंग

r Bürgersteig – फुटपाथ/ सड़क की पटरी

r Park, s – पार्क

s Café, s – कैफे

r Bahnhof, öe – रेलवे स्टेशन

s Geschäft, e – दुकान

r Laden, ä – दुकान

r Supermarkt, äe – सुपरमार्केट

s Kino, s – सिनेमा हॉल

e Bank, äe – बैंक

e Post – पोस्ट ऑफिस

e Schule, n – विद्यालय

s Krankenhaus, äer – अस्पताल

s Hotel, s – होटल

r Flughafen, ä – एयरपोर्ट

r Parkplatz, äe – पार्किंग क्षेत्र


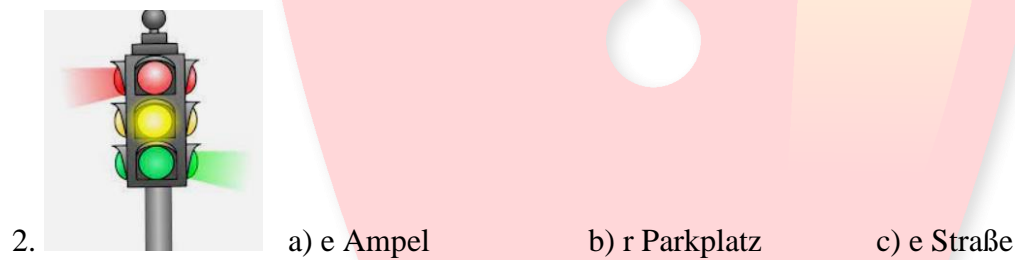
s Stadion, Stadien – स्टेडियम



s Fußballstadion , Fußballstadien – फुटबॉल स्टेडियम

s Restaurant, s – रेस्टोरेंट

Übungen!

I. Sehen Sie die Fotos an und identifizieren Sie sie!



5.  a) s Kino b) s Café c) s Restaurant
6.  a) r Flughafen b) r Bahnhof c) r Bürgersteig
7.  a) e Straße b) r Bürgersteig c) e Ampel
8.  a) r Supermarkt b) r Parkplatz c) s Kino
9.  a) s Fußballstadion b) s Kino c) r Park
10.  a) r Laden b) e Schule c) e Post

जर्मनी 16 संघीय राज्यों में विभाजित है। उन्हें „Bundesländer” के नाम से जाना जाता है और वे इस प्रकार हैं:

Schleswig-Holstein, Mecklenburg-Vorpommern, Hamburg, Bremen, Niedersachsen, Nordrhein-Westfalen, Sachsen Anhalt, Berlin, Rheinlandpfalz, Hessen, Thüringen, Sachsen, Saarland, Baden-Württemberg, Bayern and Brandenburg.

Wo liegt Schleswig Holstein?

- Schleswig Holstein liegt in **Nord**deutschland.

Wo liegt Bayern?

- Bayern liegt in **Süd**deutschland.

Wo liegt Sachsen?

- Sachsen liegt in **Ost**deutschland.

Wo liegt Nordrhein-Westfalen?

- Nordrhein-Westfalen liegt in **West**deutschland.

Wo liegt Jammu and Kashmir?

- Jammu – Kashmir liegt in Nordindien.

Wo liegt Kerala?

- Kerala liegt in Südindien.

Wo liegt Maharashtra?

- Maharashtra liegt in Westindien.

Wo liegt West Bengal?

- West Bengal liegt in Ostindien.

Städte in Deutschland

Wo liegt Kiel?

Kiel liegt in Norddeutschland.

Kiel liegt **im Norden von Deutschland.**

Hamburg im Norden von Deutschland.


Stuttgart im Süden von Deutschland.

Berlin im Osten von Deutschland.


Düsseldorf im Westen von Deutschland.

जर्मन „die Schweiz” और „Österreich” की भी आधिकारिक भाषा है।


इस पाठ में, हम विषय से संबंधित शब्दावली के बारे में और अधिक सीखते रहेंगे। हम किसी स्थान के लिए दिशा-निर्देश पूछना सीखना शुरू करते हैं। निम्नलिखित संवादों को ध्यान से पढ़ें और अपने दोस्तों के साथ उनका अभ्यास करें:



links



rechts



geradeaus

संवाद 1

A: Entschuldigen Sie! Wo ist die Post?

B: Ganz einfach. Gehen Sie hier links und dann geradeaus. Da finden Sie die Post.

A: Danke

संवाद 2

A: Entschuldigen Sie! Wo ist das Restaurant „Shivsagar“?

B: Ganz einfach. Gehen Sie hier links und dann rechts. Da finden Sie das Restaurant „Shivsagar“.

संवाद 3

A: Entschuldigen Sie! Wo liegt der Hafen?

B: Gehen Sie hier rechts, dann links und dann geradeaus. Da finden Sie den Hafen.

संवाद 4

A: Entschuldigen Sie! Wie komme ich zum Café „Kaffee und Kuchen“?

B: Café „Kaffee und Kuchen“ finden Sie in der Müllerstraße. Gehen Sie hier geradeaus und dann links.

ऊपर के संवादों में वक्ता पूछने और स्थानों तक पहुँचने का निर्देश देने में लगे हुए हैं। ऐसा करने के लिए इस्तेमाल किए जाने वाले प्रश्न इस प्रकार हैं।

Wo liegt ... ? (कहाँ स्थित है?)

Wo finde ich ... ? (मुझे कहां मिल सकता है ... ?)

Wie komme ich zum/ zur ... ? (मैं कैसे पहुंचूं...?)

Das Verkehrsmittel

s Fahrrad, äer – सायकल

s Moped, s – स्कूटर

r Roller – स्कूटर

s Motorrad, äer – मोटरबाइक

s Auto, s – कार

r Lastwagen – ट्रक

r Ochsenkarren – बैल की गाड़ी

r Pferdekarren – घोड़े द्वारा खींची गई गाड़ी

r Pferdewagen - घोड़े द्वारा खींची गई गाड़ी

r Bus, se – बस

s Taxi, s – टैक्सी

s Wohnmobil, e – आवास के साथ कवर की गई कार

e Haltestelle, n – स्टॉप

e Bushaltestelle, n – बस-स्टॉप

s Gleis, e – रेलवे लाइन

r Zug, üe – रेलगाड़ी

e Bahn, en – स्थानीय रेलगाडी

e U-Bahn, en – भूमिगत रेलगाडी

e Straßenbahn, en – स्ट्रीट कार/ट्राम

s Flugzeug, e – हवाई जहाज

r Hubschrauber – हेलीकॉप्टर

s Boot, e – नाव

s Schiff, e – जहाज

r Hafen, ä – पोर्ट

zu Fuß – पैदल

(*Ich gehe zu Fuß.*)

„Verkehrsmittel” की बात करते हुए क्रिया „fahren” की बात करना बहुत महत्वपूर्ण हो जाता है। आप इस क्रिया का संयुग्मन जानते हैं? एक संकेत: यह एक अनियमित क्रिया है।

fahren – यात्रा करना, गाड़ी चलाना, जाना

ich fahre

wir fahren

du fährst

ihr fahrt

Sie fahren

er, sie, es fährt

sie fahren

Wie fahren Sie? / Wie fährst du?

Ich fahre mit dem Roller/ der Straßenbahn/ dem Auto/ dem Boot ...

Das ist ...

Ich fahre **mit ...**

der/ ein Roller.

dem/ einem Roller.

die/ eine Straßenbahn

der/ einer Straßenbahn.

das/ ein Fahrrad

dem/ einem Fahrrad.

Übungen

I. Sehen Sie die Fotos an und identifizieren Sie sie!



a) s Motorrad

b) s Fahrrad

c) r Roller



a) s Auto

b) r Lastwagen

c) r Roller



a) e Zug

b) e Straßenbahn

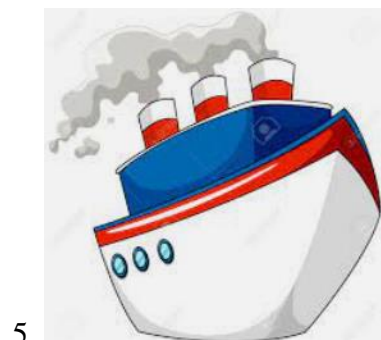
c) s Fahrrad



a) s Fahrrad

b) s Flugzeug

c) r Flughafen



a) s Boot

b) s Schiff

c) s Fahrrad



6. a) s Moped

b) s Fahrrad

c) r Roller

II. Ergänzen Sie ‚der‘ oder ‚dem‘!

1. Wir fahren mit _____ Auto nach Hamburg.
2. Ich fliege mit _____ Flugzeug.
3. Peter fährt mit _____ Fahrrad zur Uni.
4. Wie kommst du zur Schule? – Ich fahre mit _____ Schulbus.
5. Mit _____ Schiff fahren wir auf dem Wasser.

FLOA